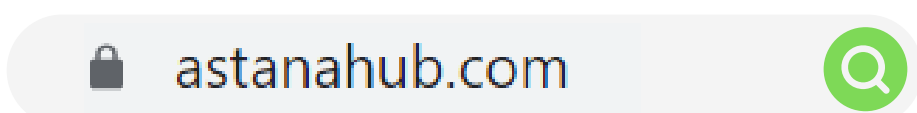




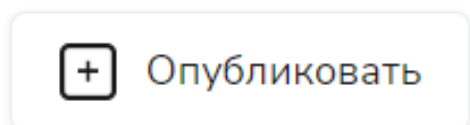
astana hub

# Инструкция по размещению поста/анонса на платформе и в телеграм-чате Astana Hub

1. Вам необходимо пройти на платформу Astana Hub

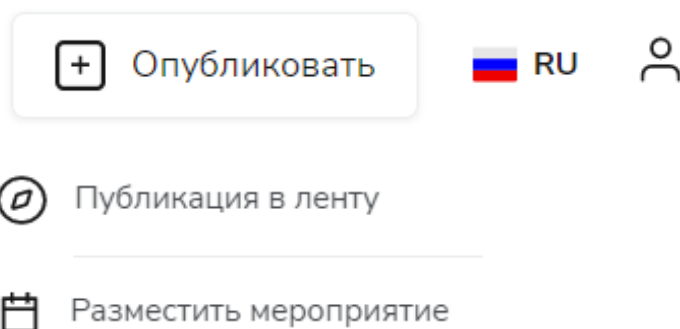


2. Зарегистрироваться (в правом верхнем углу)



Просьба при регистрации указать Вашу компанию, т.к. в дальнейшем мы планируем модификацию модуля, где вас можно будет найти по этому параметру

3. После регистрации выбираете "Опубликовать"



Далее выбираете "Разместить мероприятие", в случае, если это мероприятие (оффлайн или онлайн (вебинар и пр.)), или "Публикация в ленту", если это просто новость

а) О вас

Рус Каз Англ

Название мероприятия

Понятное название мероприятия увеличит заинтересованность пользователей

Загрузить с компьютера

Категория мероприятия

Выберите

Дата начала

Дата конца

б) Создать пост в ленту

Бейбитгуль Байгожа

Заголовок: о чем вы хотите написать?

+ Добавить обложку

Текст публикации. Нажмите "/" для вызова меню

Теги (Указывать через запятую) (необязательно)

Astanahub, startup

Создать пост

Следуя инструкциям, добавьте всю необходимую информацию, включая заголовок, текст, визуал. Обратите ваше внимание, что пост необходимо сделать на 3-ех языках. Опция переключения будет доступна на странице создания мероприятий справа



astana hub

4. Как только вы все заполните можете "Сохранить" введенные вами данные и "Отправить на модерацию"

Отправить на модерацию

Сохранить

5. Опубликовать в  чате




Community Astana Hub


1 167 участников

После модерации пост появится на платформе. Вам необходимо подготовить короткий анонс о предстоящем мероприятии со ссылкой на пост на платформе, который необходимо опубликовать в чате. Ссылка на чат: [https://t.me/astana\\_hub\\_community](https://t.me/astana_hub_community)


## Пример:

 **Друзья, приглашаем вас на вебинар "Как сделать свой продукт цифровым общественным благом?"**

Аида Диханбаева, координатор программы по цифровому инклюзивному образованию в Astana Hub, расскажет о том, как сделать проверку на соответствие требованиям стандарта DPG, как подать заявку и пройти все этапы, а также как происходит процесс подтверждения соответствия.

 На вебинаре вы найдете ответы на вопросы: для чего нужен статус цифровых общественных благ, что такое цели устойчивого развития (ЦУР), каковы требования DPG стандарта и другие.

*Организаторы вебинара: ЮНИСЕФ Казахстан, Digital Public Goods Alliance и Astana Hub.*

 Регистрация до 16:30 ч., 4 марта 2022 года по ссылке.



 4

Для добавления в Community Chat, нужно также пройти короткую и быструю процедуру регистрации с помощью бота. Инструкция появится на экране вашего телефона после добавления в группу.